



جَمْعِيَّة مَصَارِف لِبْنَان

ASSOCIATION OF BANKS IN LEBANON



التقرير الاقتصادي

العدد 4

نيسان 2024

أولاً- الوضع الاقتصادي العام

ثانياً- التطورات في المالية العامة والدين العام

ثالثاً- التطورات المصرفية والنقدية

الشيكات المتقاصة

في نيسان 2024، بلغت قيمة الشيكات المتقاصة بالليرة اللبنانية 5703 مليارات ليرة مقابل 6061 مليار ليرة في الشهر الذي سبق و3077 مليار ليرة في نيسان 2023، وازدادت بنسبة 31,5% في الثلث الأول من العام 2024 بالمقارنة مع الفترة ذاتها من العام 2023. وتراجعت قيمة الشيكات المتقاصة بالعملات الأجنبية إلى 65 مليون دولار مقابل 78 مليون دولار و133 مليون دولار في الأشهر الثلاثة على التوالي، وانخفضت بنسبة 65,6% في الثلث الأول من العام 2024 بالمقارنة مع الفترة ذاتها من العام 2023.

جدول رقم 1- تطوّر الشيكات المتقاصة في الثلث الأول من السنوات 2021-2024

2024	2023	2022	2021	
				الشيكات بالليرة
67	140	373	564	- العدد (آلاف)
23624	17963	10963	8849	- القيمة (مليار ليرة)
352597	128307	29391	15690	- متوسط قيمة الشيك (آلاف الليرات)
				الشيكات بالعملات الأجنبية
8	52	361	693	- العدد (آلاف)
581	1688	4070	7959	- القيمة (مليون دولار)
72625	32462	11274	11485	- متوسط قيمة الشيك (دولار)

المصدر: مصرف لبنان

وتجدر الإشارة إلى أنّ تعميم مصرف لبنان رقم 165 الصادر في نيسان 2023 وتعديلاته يسمح بتبادل شيكات صادرة عن حسابات Fresh بالليرة اللبنانية وبالدولار الأميركي لاستعمالها مجدداً في العمليات التجارية والمالية، وبدأ العمل به خلال شهر حزيران 2023. وبحسب المعطيات المتوافرة عن حركة مقاصة الشيكات بموجب التعميم 165 والعائدة لشهر نيسان 2024، ارتفع عدد الشيكات المتقاصة بالليرة إلى 671 شيكاً بقيمة 1279 مليار ليرة، كما ارتفع عدد الشيكات المتقاصة بالعملات الأجنبية إلى 1244 شيكاً بقيمة 23,7 مليون دولار أميركي. وفي الثلث الأول من العام 2024، بلغ عدد الشيكات المتقاصة بالليرة 2023 شيكاً قيمتها 3404 مليارات ليرة، ووصل عدد الشيكات المتقاصة بالعملات الأجنبية إلى 4209 شيكات بقيمة قاربت 59,9 مليون دولار.

حركة الاستيراد

في كانون الأول 2023 (آخر المعطيات المتوافرة)، بلغت قيمة الواردات السلعية 1303 ملايين دولار مقابل 1253 مليون دولار في الشهر الذي سبق و1251 مليون دولار في كانون الأول 2022. وبذلك، تكون قيمة الواردات السلعية قد بلغت 17524 مليون دولار في العام 2023 وتراجعت بنسبة 8,0% بالمقارنة مع العام 2022، في حين سجّلت الكمّيات المستوردة المقاسة بالأطنان ارتفاعاً معتدلاً نسبته 2,0%.

وتوزّعت الواردات السلعية في العام 2023 بحسب نوعها كالآتي: احتلّت المنتجات المعدنية (النفطية) المركز الأول وشكّلت حصّتها 26,5% من المجموع، تلتها المعادن الثمينة من ذهب والماس ومجوهرات (14,4%)، فالآلات والأجهزة والمعدّات الكهربائية (9,3%)، ثمّ منتجات الصناعة الكيماوية (7,2%)، فمعدّات النقل (6,6%). وعلى صعيد أبرز البلدان التي استورد منها لبنان السلع في العام 2023، حلّت الصين في المرتبة الأولى إذ بلغت حصّتها 11,8% من مجموع الواردات، لتأتي بعدها سويسرا (10,0%)، فاليونان (9,6%)، ثمّ تركيا (7,8%)، ثمّ إيطاليا (6,3%).

جدول رقم 2- الواردات السلعية في السنوات 2020-2023

نسبة التغير، %	2023	2022	2021	2020	
8,0-	17524	19054	13641	11310	الواردات السلعية (مليون دولار)
2,0+	11770	11540	12124	13475	الواردات السلعية (ألف طن)

المصدر: المركز الآلي الجمركي

حركة التصدير

في كانون الأول 2023 (آخر المعطيات المتوافرة)، بلغت قيمة الصادرات السلعية 240 مليون دولار، مقابل 290 مليون دولار في الشهر الذي سبقه و272 مليون دولار في كانون الأول 2022. وبلغت قيمة الصادرات السلعية 2995 مليون دولار في العام 2023، بتراجع نسبته 14,2% بالمقارنة مع العام 2022.

وتوزّعت الصادرات السلعية في العام 2023 بحسب نوعها كالآتي: احتلّت المعادن الثمينة من ذهب والماس ومجوهرات المركز الأول وبلغت حصّتها 25,4% من مجموع الصادرات، تلتها المعادن العادية ومصنوعاتها (14,3%)، ثمّ الآلات والأجهزة الكهربائية (12,9%)، فمنتجات صناعة الأغذية (12,6%)، ثمّ منتجات الصناعة الكيماوية (9,9%). ومن أبرز البلدان التي صدر إليها لبنان السلع في العام 2023، نذكر: الإمارات العربية المتحدة التي احتلّت المرتبة الأولى وبلغت حصّتها 19,7% من إجمالي الصادرات السلعية، تلتها تركيا (9,8%)، ثمّ مصر (5,5%)، فالعراق (5,1%)، ثمّ سويسرا (4,8%).

جدول رقم 3- الصادرات السلعية في السنوات 2020-2023

نسبة التغير، %	2023	2022	2021	2020	
14,2-	2995	3491	3380	3544	الصادرات السلعية (مليون دولار)
6,8-	1658	1779	1768	1889	الصادرات السلعية (ألف طن)

المصدر: المركز الآلي الجمركي

الحسابات الخارجية

- في كانون الأول 2023 (آخر المعطيات المتوافرة)، بلغ عجز الميزان التجاري 1063 مليون دولار مقابل عجز قدره 963 مليون دولار في الشهر الذي سبق وعجز بقيمة 979 مليون دولار في كانون الأول 2022. وتراجع عجز الميزان التجاري إلى 14529 مليون دولار في العام 2023 مقابل عجز قدره 15563 مليون دولار في العام الذي سبق، أي بأكثر من مليار دولار، بفعل تراجع الواردات السلعية بقيمة أكبر من تراجع قيمة الصادرات السلعية.

- في نيسان 2024، ازدادت الموجودات الخارجية الصافية لدى الجهاز المصرفي والمؤسسات المالية بحوالي 143 مليون دولار، نتجت عن ارتفاع كل من صافي الموجودات الخارجية لدى مصرف لبنان بقيمة 79 مليون دولار وصافي الموجودات الخارجية لدى المصارف والمؤسسات المالية بقيمة 64 مليون دولار. وكانت الموجودات الخارجية الصافية قد ارتفعت بقيمة 52 مليون دولار في آذار 2024، وبقيمة 62 مليون دولار في نيسان 2023. وفي الثلث الأول من العام 2024، ازداد صافي الموجودات الخارجية بقيمة 585 مليون دولار نتج من ارتفاع صافي الموجودات في كل من مصرف لبنان (+371 مليون دولار والمصارف والمؤسسات المالية (+214 مليون دولار).

قطاع البناء

- في نيسان 2024، بلغت مساحات البناء المرخص بها لدى نقابتي المهندسين في بيروت والشمال 534 ألف متر مربع (2م)، مقابل 337 ألف م² في الشهر الذي سبق و227 ألف م² في نيسان 2023. وازدادت هذه المساحات بنسبة 30,3% في الثلث الأول من العام 2024 بالمقارنة مع الفترة ذاتها من العام 2023.

جدول رقم 4- مساحات البناء المرخص بها في الثلث الأول من السنوات 2021-2024

2024	2023	2022	2021	
1989	1526	4213	2911	مساحات البناء الإجمالية (ألف م ²)

المصدر: نقابتا المهندسين في بيروت والشمال

- في نيسان 2024، بلغت قيمة الرسوم العقارية المستوفاة عبر مختلف أمانات السجل العقاري 985,6 مليار ليرة مقابل 724,5 مليار ليرة في الشهر الذي سبقه.
- على صعيد كمّيات الإسمنت المسلّمة، فقد بلغت 193 ألف طن في كانون الأول 2023 (آخر المعطيات المتوافرة)، مقابل 202 ألف طن في الشهر الذي سبقه و174 ألف طن في كانون الأول 2022. وبذلك تكون هذه الكمّيات قد سجّلت ارتفاعاً نسبته 11,2% في العام 2023 بالمقارنة مع العام الذي سبقه.

قطاع النقل الجوي

في نيسان 2024، بلغ عدد الرحلات الإجمالية من وإلى مطار رفيق الحريري الدولي 4121 رحلة، وعدد الركاب القادمين 251422 شخصاً وعدد المغادرين 260379 شخصاً والعاشرين 433 شخصاً. وعلى صعيد حركة الشحن عبر المطار في الشهر المذكور، بلغ حجم البضائع المفرغة 3584 طناً مقابل 1546 طناً للبضائع المشحونة.

وفي الثلث الأول من العام 2024، وبالمقارنة مع الفترة ذاتها من العام الذي سبقه، تراجع كلّ من عدد الرحلات بنسبة 10,3%، وحركة القادمين بنسبة 5,9%، وحركة المغادرين بنسبة 6,7%، في حين ازدادت حركة شحن البضائع عبر المطار بنسبة 15,2%.

جدول رقم 5- حركة مطار رفيق الحريري الدولي وحصة الميديل ايست منها
في الثلث الأول من العامين 2023 و2024

التغير، %	2024	2023	
10,3-	15008	16738	حركة الطائرات (عدد)
	38,9	44,8	منها: حصة الميديل ايست، %
5,9-	870961	925780	حركة القادمين (عدد)
	38,0	42,6	منها: حصة الميديل ايست، %
6,7-	911548	976747	حركة المغادرين (عدد)
	39,3	43,6	منها: حصة الميديل ايست، %
68,0-	1181	3693	حركة العابرين (عدد)
15,2+	20240	17571	حركة شحن البضائع (طن)
	22,0	26,3	منها: حصة الميديل ايست، %

المصدر: قسم التطوير والتسويق في مطار بيروت الدولي

حركة مرفأ بيروت

في آذار 2024، بلغ عدد البواخر التي دخلت مرفأ بيروت 142 باخرة، وحجم البضائع المفرغة فيه 417114 طناً والمشحونة 74999 طناً، وعدد المستوعبات المفرغة 14545 مستوعباً. وفي الفصل الأول من العام 2024 وبالمقارنة مع الفصل ذاته من العام الذي سبق، ازداد كل من عدد البواخر التي دخلت المرفأ بنسبة 25,2%، وحجم البضائع المفرغة بنسبة 4,1% وعدد المستوعبات المفرغة بنسبة 0,6%، فيما انخفض حجم البضائع المشحونة بنسبة 5,9%.

مؤشر أسعار الاستهلاك

في نيسان 2024، ارتفع مؤشر أسعار الاستهلاك في لبنان الذي تنشره إدارة الإحصاء بنسبة 1,74% قياساً على الشهر الذي سبق، وارتفع بنسبة 59,67% قياساً على نيسان 2023، حيث تعود هذه الزيادة بشكل أساسي إلى ارتفاع مؤشر أسعار التعليم.

بورصة بيروت

في نيسان 2024، بلغ عدد الأسهم المتداولة في سوق بيروت 736801 سهم بقيمة تداول إجمالية قدرها 18,3 مليون دولار مقابل تداول 797200 سهماً بقيمة إجمالية قدرها 14,5 مليون دولار في الشهر الذي سبق (315447 سهماً متداولاً بقيمة 17,3 مليون دولار في نيسان 2023). على صعيد آخر، بلغت الرسملة السوقية 17237 مليون دولار مقابل 17819 مليون دولار و19296 مليون دولار في نهاية التواريخ الثلاثة المذكورة على التوالي.

وفي نيسان 2024، استحوذت شركة سوليدير بسهميها "أ" و"ب" بنسبة 84,5% من إجمالي قيمة الأسهم المتداولة في بورصة بيروت، مقابل 8,8% للقطاع الصناعي و6,7% للقطاع المصرفي. وعند مقارنة حركة البورصة في الثلث الأول من العامين 2023 و2024، يتبين الآتي:

- انخفاض عدد الأسهم المتداولة من 26,9 مليون سهم إلى 4,7 ملايين.
- ارتفاع قيمة التداول من 144,2 مليون دولار إلى 200,5 مليون.

تبادل لبنان التجاري مع الخارج
في العام 2023

الصادرات السلعية			الواردات السلعية		
النسبة (%)	القيمة (مليون د.أ.)	البلد	النسبة (%)	القيمة (مليون د.أ.)	البلد
19.7	591	الإمارات العربية المتحدة	11.8	2061	الصين
9.7	292	تركيا	10.0	1751	سويسرا
5.4	163	مصر	9.6	1682	اليونان
5.1	154	العراق	7.8	1369	تركيا
4.8	145	سويسرا	6.3	1112	إيطاليا
4.1	122	الولايات المتحدة الأمريكية	4.0	705	الولايات المتحدة الأمريكية
3.5	104	قطر	3.3	585	مصر
3.2	97	سورية	3.3	583	الإتحاد الروسي
3.0	89	الأردن	3.1	547	ألمانيا
2.3	68	كوريا	3.0	533	الإمارات العربية المتحدة
2.2	67	الكويت	2.6	448	قبرص
2.1	63	ساحل العاج	2.3	411	إسبانيا
2.1	62	كونغو	2.2	393	الهند
1.4	43	إسبانيا	2.2	384	المملكة العربية السعودية
1.4	42	اليونان	1.8	324	فرنسا
1.4	42	إيطاليا	1.8	318	المملكة المتحدة
28.4	851	دول أخرى	24.6	4318	دول أخرى
100.0	2995	مجموع الصادرات السلعية	100.0	17524	مجموع الواردات السلعية

المصدر: إدارة الجمارك

تغير صافي الموجودات الخارجية في القطاع المالي
(مليون دولار)

2024			2023			2022	2021	2020	2019	الشهر/العام
المجموع	المصارف والمؤسسات المالية	مصرف لبنان	المجموع	المصارف والمؤسسات المالية	مصرف لبنان					
259.4	197.5	62.0	(461.5)	(200.6)	(260.9)	(353.0)	(410.6)	(157.9)	(1379.7)	كانون الثاني
131.1	(71.8)	202.9	2099.7	2340.5	(240.8)	(601.8)	(340.6)	(347.4)	(550.1)	شباط
51.9	24.5	27.4	(463.5)	(135.1)	(328.4)	(518.5)	(95.9)	(556.8)	(75.1)	آذار
142.6	64.0	78.7	62.3	15.8	46.5	(229.4)	(546.0)	(240.6)	(1300.0)	نيسان
			(5.6)	(11.0)	5.4	(402.3)	(180.7)	(887.7)	(1881.6)	أيار
			(88.2)	67.8	(156.0)	(474.1)	(238.3)	(295.8)	(204.3)	حزيران
			(217.2)	307.6	(524.8)	(207.7)	38.7	(3046.4)	72.5	تموز
			145.1	30.1	115.0	(314.3)	(592.8)	(1968.0)	(578.5)	أب
			470.2	381.7	88.5	48.5	784.6	(2107.7)	(58.5)	أيلول
			(81.2)	(260.1)	179.0	192.8	(154.4)	(380.0)	(197.9)	تشرين الأول
			185.6	53.5	132.1	(354.4)	159.9	(214.4)	1142.8	تشرين الثاني
			591.3	459.7	131.6	17.1	(384.4)	(348.1)	(840.8)	كانون الأول
585.1	214.2	370.9	2237.0	3049.9	(812.8)	(3197.1)	(1960.5)	(10550.8)	(5851.2)	المجموع العام

المصدر: مصرف لبنان

ملاحظة: يُعزى التغير في صافي الموجودات الخارجية للمصارف في شباط 2023 بشكل أساسي إلى انخفاض المطوبات الخارجية للمصارف بالليرة اللبنانية عند تقييمها بالدولار الأميركي بسبب اعتماد سعر صرف رسمي جديد بلغ 15000 ليرة لبنانية / دولار أميركي منذ أول شباط 2023.

مساحات البناء (م2)

نيسان 2023 - نيسان 2024

المحافظات	نيسان 23	النسبة (%)	نيسان 24	النسبة (%)
بيروت	1797	0.79	29788	5.58
جبل لبنان	68077	29.96	141863	26.57
البقاع	23722	10.44	52698	9.87
الشمال (1)	4228	1.86	3152	0.59
الشمال (2)	25354	11.16	147540	27.64
الجنوب	65571	28.85	107511	20.14
النيطية	38513	16.95	51281	9.61
المجموع	227262	100.00	533833	100.00

المصدر: نقابتا المهندسين في بيروت والشمال.

حركة مطار بيروت الدولي
نيسان 2023 - نيسان 2024

الشهر	الطائرات			الركاب				المجموع	البضائع (طن)		
	هبوط	أقلاع	المجموع	وصول	مغادرة	المجموع	مرور		العام	استيراد	تصدير
نيسان 23	2215	2214	4429	281685	259991	541676	875	542551	2728	1818	4546
نيسان 24	2061	2060	4121	251422	260379	511801	433	512234	3584	1546	5130
التغير %	-7.0	-7.0	-7.0	-10.7	0.1	-5.5	-50.5	-5.6	31.4	-15.0	12.8

المصدر: مطار بيروت الدولي

حركة مرفأ بيروت
آذار 2023 - آذار 2024

التغير %	آذار 2024	آذار 2023	
14.5	142	124	عدد البواخر
3.5	417114	402990	البضائع المفرغة (طن)
9.3	74999	68597	البضائع المشحونة (طن)
14.0	14545	12756	المستوعبات المفرغة
-31.2	3659	5316	عدد السيارات المستوردة
-	غ.م	غ.م	الإيرادات (ألف د.أ.)

المصدر: إدارة واستثمار مرفأ بيروت



المالية العامة

في كانون الأول 2021 (آخر المعطيات المتوافرة)، سجّلت المالية العامة فائضاً بقيمة 611 مليار ليرة بعد فائض قيمته 168 مليار ليرة في الشهر الذي سبق (عجز بقيمة 45 مليار ليرة في كانون الأول 2020). وتبيّن أرقام المالية العامة (موازنة + خزينة) المعطيات التالية:

- ارتفاع المبالغ الإجمالية المقبوضة إلى 20263 مليار ليرة في العام 2021 من 15342 مليار ليرة في العام 2020، أي بمقدار 4921 مليار ليرة وبنسبة 32,1%. في التفاصيل، ارتفعت كلّ من الإيرادات الضريبية بقيمة 4763 مليار ليرة وغير الضريبية بقيمة 353 مليار ليرة مقابل تراجع مقبوضات الخزينة بقيمة 195 مليار ليرة. على صعيد الإيرادات الضريبية، فقد تأثرت إلى حدّ كبير بارتفاع العائدات من الضريبة على القيمة المضافة (+2945 مليار ليرة) نتيجة ارتفاع الأسعار، كما ارتفعت العائدات من الضريبة على الأرباح (+1330 مليار ليرة) وإيرادات الجمارك (+256 مليار ليرة) والرسوم العقارية (+198 مليار ليرة) مقابل انخفاض قيمة الضريبة على الفوائد (-883 مليار ليرة).

- انخفاض المبالغ الإجمالية المدفوعة إلى 18066 مليار ليرة في العام 2021 من 19425 مليار ليرة في العام 2020، أي بقيمة 1359 مليار ليرة وبنسبة 7%. ونتج ذلك من انخفاض خدمة الدين العام بقيمة 293 مليار ليرة (من 3106 مليارات ليرة في عام 2020 إلى 2813 مليار ليرة في عام 2021). تجدر الإشارة إلى أن الحكومة اللبنانية أعلنت التوقّف عن تسديد سندات اليوروبندز (أساس وقسيمة) في آذار 2020 وأن معدلات الفائدة على سندات الخزينة بالليرة، التي انخفضت جميعها بين آذار ونيسان 2020، بقيت مستقرّة منذ ذلك الوقت. كذلك، انخفضت النفقات الأولية، أي من خارج خدمة الدين بقيمة 1066 مليار ليرة (إلى 15253 مليار ليرة في العام 2021 مقابل 16319 مليار ليرة في العام 2020)، وقد تراجعت التحويلات إلى مؤسسة كهرباء لبنان بقيمة 584 مليار ليرة والنفقات على حساب موازنات سابقة بقيمة 825 مليار ليرة.

- وبذلك، يكون الرصيد المالي العام قد حقّق فائضاً بقيمة 2197 مليار ليرة في عام 2021 بعد عجز بقيمة 4083 مليار ليرة في عام 2020، وبلغت نسبته +12,2% من مجموع المدفوعات مقابل -21,0% في العامَيْن المذكورَيْن على التوالي.

- وحقّق الرصيد الأولي فائضاً مقداره 5009 مليارات ليرة في العام 2021 مقابل عجز مقداره 977 مليار ليرة في العام 2020.

ويتبين من الجدول أدناه أن خدمة الدين انخفضت قياساً على المقبوضات الإجمالية عند مقارنتها في العامين 2020 و2021.

جدول رقم 1- بعض النسب المئوية المتعلقة بخدمة الدين العام

2021	2020	
15,6	16,0	خدمة الدين العام/المدفوعات الإجمالية
13,9	20,2	خدمة الدين العام/المقبوضات الإجمالية

مصدر المعلومات: وزارة المالية

سندات الخزينة اللبنانية بالليرة اللبنانية

في نهاية نيسان 2024، انخفضت القيمة الاسمية للمحفظة الإجمالية لسندات الخزينة بالليرة (فئات 3 أشهر، 6 أشهر، 12 شهراً، 24 شهراً، 36 شهراً، 60 شهراً، 84 شهراً، 120 شهراً، 144 شهراً و180 شهراً) إلى 84980 مليار ليرة مقابل 86133 مليار ليرة في نهاية الشهر الذي سبق و89789 مليار ليرة في نهاية العام 2023. وبذلك تكون هذه المحفظة انخفضت بمقدار 4809 مليارات ليرة في الثلث الأول من العام 2024. ويأتي هذا الانخفاض مع التوقف عن إصدار أي من فئات السندات منذ كانون الثاني 2024 بموجب قرار من وزارة المالية مقابل استحقاقات سندات.

جدول رقم 2- توزع سندات الخزينة بالليرة على جميع الفئات (نهاية الفترة - بالنسبة المئوية)

المجموع	180 شهراً	144 شهراً	120 شهراً	84 شهراً	60 شهراً	36 شهراً	24 شهراً	12 شهراً	6 أشهر	3 أشهر	
100,00	1,58	3,43	36,70	18,64	13,92	8,38	6,38	9,45	1,27	0,26	ك 1
100,00	1,65	3,57	38,26	19,04	13,52	7,86	6,40	9,20	0,52	0,00	2023
100,00	1,67	3,62	38,78	19,21	13,53	7,72	6,25	8,88	0,35	0,00	آذار 2024
100,00	1,67	3,62	38,78	19,21	13,53	7,72	6,25	8,88	0,35	0,00	نيسان 2024

المصدر: بيانات مصرف لبنان

لم يُسجَل تغيّر يُذكر في حصص الفئات من مجموع محفظة سندات الخزينة بالليرة في نهاية نيسان 2024 قياساً على نهاية الشهر الذي سبق. وبلغت حصة فئة العشر سنوات 38,8% مقابل 19,2% لفئة السبع سنوات و13,5% لفئة الخمس سنوات.

أما في ما يتعلّق بالقيمة الفعلية (تتضمّن الفوائد المتراكمة غير المستحقّة) للمحفظة الإجمالية لسندات الخزينة اللبنانية بالليرة، فقد بلغت 91539 مليار ليرة في نهاية كانون الثاني 2023 (آخر المعطيات المتوافرة)، مسجّلة ارتفاعاً بقيمة 628 مليار ليرة قياساً على نهاية كانون الأول 2022، حيث بلغت 90911 مليار ليرة. وتوزّعت على المكتتبين كالآتي:

جدول رقم 3- توزّع سندات الخزينة بالليرة على المكتتبين
(القيمة الفعلية - نهاية الفترة، مليار ليرة لبنانية)

ك 2023	ك 2022	ك 2021	
15303	15317	20900	المصارف
%16,7	%16,8	%22,5	الحصة من المجموع
57022	57403	58002	مصرف لبنان
%62,3	%63,1	%62,4	الحصة من المجموع
610	625	443	المؤسسات المالية
%0,7	%0,7	%0,5	الحصة من المجموع
17905	17153	13021	المؤسسات العامة
%19,6	%18,9	%14,0	الحصة من المجموع
699	413	581	الجمهور
%0,8	%0,5	%0,6	الحصة من المجموع
91539	90911	92947	المجموع

المصدر: مصرف لبنان

في نهاية كانون الثاني 2023 (آخر المعطيات المتوافرة)، بلغت حصة المصارف 16,7% من إجمالي محفظة سندات الخزينة بالليرة مقابل 62,3% لمصرف لبنان و 21,0% للقطاع غير المصرفي.

سندات الخزينة اللبنانية بالعملات الأجنبية

في نهاية كانون الثاني 2023 (آخر المعطيات المتوافرة)، بلغت محفظة سندات الخزينة اللبنانية المُصدّرة بالعملات الأجنبية Eurobonds (قيمة الاكتتابات الإسمية زائد الفوائد المتراكمة زائد المتأخرات) ما يوازي 39485 مليون دولار مقابل 39248 مليون دولار في نهاية كانون الأول 2022 و 36522 مليون دولار في نهاية كانون الأول 2021.

وفي نهاية كانون الثاني 2023، بلغت محفظة المصارف التجارية بسندات اليوروبونز (صافية من المؤونات) 2900 مليون دولار مقابل 2934 مليون دولار في نهاية كانون الأول 2022 و 4419 مليون دولار في نهاية عام 2021.

الدين العام

في نهاية كانون الثاني 2023 (آخر المعطيات المتوافرة)، بلغت قيمة الدين العام المحرّر بالليرة اللبنانية 91795 مليار ليرة، بارتفاع نسبته 0,7% قياساً على نهاية كانون الأول 2022. وانخفضت حصة المصارف في تمويل الدين العام المحرّر بالليرة اللبنانية إلى 16,9% في نهاية كانون الثاني 2023 مقابل 17,1% في نهاية العام 2022، وانخفضت كذلك حصة مصرف لبنان (إلى 62,1% مقابل 63,0%)، في حين ارتفعت حصة القطاع غير المصرفي (إلى 20,9% مقابل 19,9% نتيجة زيادة اكتتابات المؤسسات العامة بسندات الخزينة بالليرة) في نهاية التاريخين على التوالي.

جدول رقم 4- مصادر تمويل الدين العام المحرّر بالليرة اللبنانية
(نهاية الفترة - بالنسبة المئوية)

ك 2023	ك 2022	ك 2021	
16,9	17,1	22,7	المصارف في لبنان
62,1	63,0	62,2	مصرف لبنان
20,9	19,9	15,1	القطاع غير المصرفي
100,0	100,0	100,0	المجموع

المصدر: مصرف لبنان

وفي نهاية كانون الثاني 2023 (آخر المعطيات المتوافرة)، بلغ الدين العام المحلي الصافي، المحتسب بعد تنزيل ودائع القطاع العام لدى الجهاز المصرفي، 63088 مليار ليرة مقابل 64724 مليار ليرة في نهاية كانون الأول 2022، مسجلاً انخفاضاً نسبته 2,5% في الشهر الأول من العام 2023، إذ ارتفعت ودائع القطاع العام لدى الجهاز المالي من 26445 مليار ليرة في نهاية العام 2022 إلى 28707 مليارات ليرة في نهاية كانون الثاني 2023.

وفي نهاية كانون الثاني 2023، بلغت قيمة الدين العام المحرّر بالعملات الأجنبية 41574 مليون دولار مقابل 41337 مليون دولار في نهاية العام 2022، أي بارتفاع نسبته 0,6%. تُعزى الزيادة إلى تراكم

المتأخرات عن دفع الأساس والفوائد على سندات اليوروبندز، إذ وصلت قيمة هذه المتأخرات إلى 14432 مليون دولار في نهاية كانون الثاني 2023 مقابل 14228 مليون دولار في نهاية العام 2022.

وفي ما يخص تمويل الدين المحرّر بالعملات الأجنبية، لم يسجل توزّع مصادر التمويل تغييراً يُذكر بين نهاية العام 2022 ونهاية كانون الثاني 2023، حيث شكّلت حصة حَمَلَة سندات اليوروبندز 95,0% مقابل 3,8% للمؤسسات المتعدّدة الأطراف و1,1% للحكومات و0,1% لمصادر أخرى.

جدول رقم 5- مصادر تمويل الدين المحرّر بالعملات الأجنبية
(نهاية الفترة - بالنسبة المئوية)

ك 2 2023	ك 1 2022	ك 1 2021	
1,1	1,1	1,3	الحكومات
3,8	3,9	3,8	المؤسسات المتعدّدة الأطراف
95,0	94,9	94,8	حَمَلَة سندات يوروبندز
0,1	0,1	0,1	مصادر خارجية أخرى
100,0	100,0	100,0	المجموع

المصدر: مصرف لبنان

الملحق الإحصائي
التطورات في المالية العامة والدين العام

المالية العامة (مليار ليرة)
في العامين 2020 و2021

التغير	2021		2020		مليار ليرة
	بالقيمة	بالنسبة (%)	بالقيمة	بالنسبة (%)	
	4921	32.08	20263	15342	الإيرادات الإجمالية
	-1359	-7.00	18066	19425	النفقات الإجمالية
	-293	-9.43	2813	3106	منها خدمة الدين العام
	-1066	-6.53	15253	16319	الإنفاق خارج خدمة الدين العام
			2197	-4083	الرصيد الكلي
			5010	-977	الرصيد الأولي
			12.2	-21.0	الرصيد الكلي/النفقات (%)

المصدر: وزارة المالية

توزع سندات الخزينة حسب المكتتبين
(نهاية الفترة - مليار ليرة)

النسبة (%)	ك23-2	النسبة (%)	ك22-1	النسبة (%)	ك22-2	البيان
16.7	15303	16.8	15317	20.7	18850	المصارف
62.3	57022	63.1	57403	64.0	58255	مصرف لبنان
0.7	610	0.7	625	0.5	428	المؤسسات المالية
19.6	17905	18.9	17153	14.1	12869	المؤسسات العامة
0.8	699	0.5	413	0.6	571	الجمهور
100.0	91539	100.0	90911	100.0	90973	المجموع

المصدر: مصرف لبنان

الدين العام في نهاية الفترة
(مليار ليرة)

النسبة (%)	ك23-2	النسبة (%)	ك22-1	النسبة (%)	ك22-2	النسبة (%)	ك21-1	
<u>100.0</u>	<u>91795</u>	<u>100.0</u>	<u>91169</u>	<u>100.0</u>	<u>91278</u>	<u>100.0</u>	<u>93247</u>	<u>الدين العام المحرر بالليرة اللبنانية</u> (مليار ل.ل.)
62.1	57022 0	63.0	57403 0	63.8	58255 0	62.2	58002 0	مصرف لبنان قروض
	57022		57403		58255		58002	سندات خزينة
16.9	15559 15303 256	17.1	15575 15317 258	21.0	19155 18850 305	22.7	21200 20900 300	المصارف سندات خزينة قروض للمؤسسات العامة
20.9	19214 699 17905 610	20.0	18191 413 17153 625	15.2	13868 571 12869 428	15.1	14045 581 13021 443	آخرون (سندات) الجمهور المؤسسات العامة المؤسسات المالية
<u>100.0</u>	<u>41573</u>	<u>100.0</u>	<u>41337</u>	<u>100.0</u>	<u>38754</u>	<u>100.0</u>	<u>38515</u>	<u>الدين المحرر بالعملات الاجنبية</u> (مليون دولار أميركي)
5.0	2062	5.0	2062	5.1	1979	5.1	1962	مؤسسات التنمية والحكومات
95.0	39512	95.0	39275	94.9	36774	94.9	36553	غيرها
	28707		26445		17944		19238	ودائع القطاع العام (مليار ليرة)

المصدر: مصرف لبنان



ثالثاً: التطورات المصرفية والنقدية

• الودائع والتسليفات بالليرة

ارتفعت ودائع القطاع الخاص بالليرة لدى المصارف إلى 56213 مليار ليرة في نهاية نيسان 2024، مقابل 54161 مليار ليرة في نهاية آذار 2024 و52050 مليار ليرة في نهاية كانون الأول 2023.

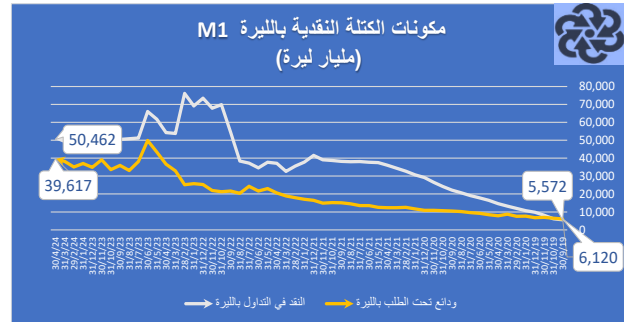
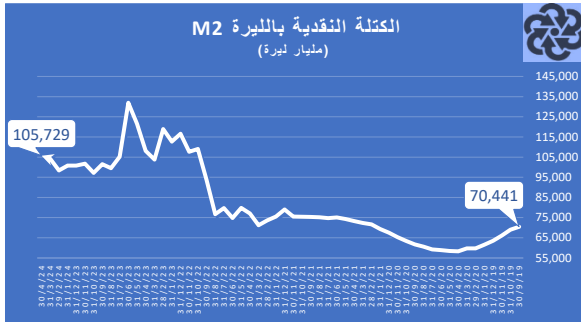
تراجعت التسليفات للقطاع الخاص بالليرة لدى المصارف إلى 10356 مليار ليرة في نهاية نيسان 2024 مقابل 10754 مليار ليرة في نهاية آذار 2024، و11388 مليار ليرة في نهاية كانون الأول 2023، علماً أنّها تسجّل منحىً تراجعياً واضحاً منذ بداية الأزمة، مع حصول بعض الزيادات في هذه التسليفات من وقت إلى آخر عند ارتفاع الطلب لتمويل نفقات تشغيلية أو لتسديد مستحقات بالليرة.



• الكتلة النقدية بالليرة

تراجعت قيمة النقد في التداول بالليرة، أحد أبرز مكونات الكتلة النقدية بالليرة M2، إلى حوالي 50462 مليار ليرة في نهاية نيسان 2024، مقابل 50988 مليار ليرة في نهاية آذار 2024 و 50600 مليار ليرة في نهاية كانون الأول 2023.

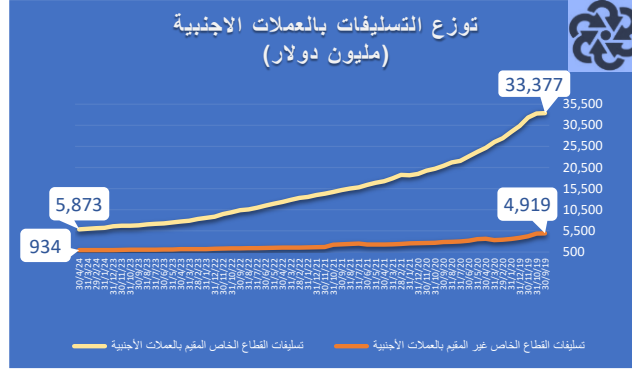
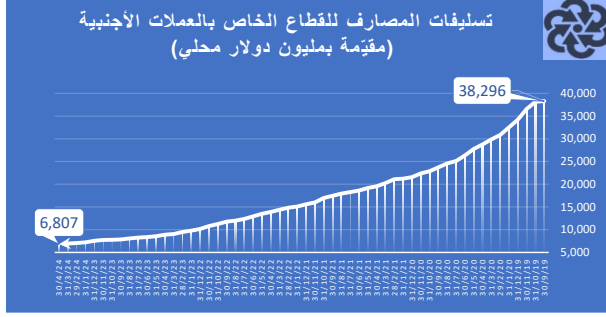
في حين ازدادت قيمة الكتلة النقدية بالليرة M2، والتي تتضمن النقد في التداول والودائع تحت الطلب والودائع الآتخارية العائدة للقطاع الخاص المقيم لدى الجهاز المصرفي إلى 105729 مليار ليرة في نهاية نيسان 2024، مقابل 104155 مليار ليرة في نهاية آذار 2024 و 100787 مليار ليرة في نهاية كانون الأول 2023.



• الودائع والتسليفات بالعملات الأجنبية

تراجعت ودائع القطاع الخاص بالعملات الأجنبية لدى المصارف على نحو بسيط إلى حوالي 90,05 مليار دولار في نهاية نيسان 2024، مقابل 90,10 مليار دولار في نهاية آذار 2024 و 91,28 مليار دولار في نهاية كانون الأول 2023. مع الإشارة إلى أنّ هذه الودائع تراجعت بشكل مستمر منذ بداية الأزمة، نتيجة استنفاد المودعين من مضامين التعميمين 151 و 158 إضافة إلى عمليات حسم الشيكات وتسديد القروض.

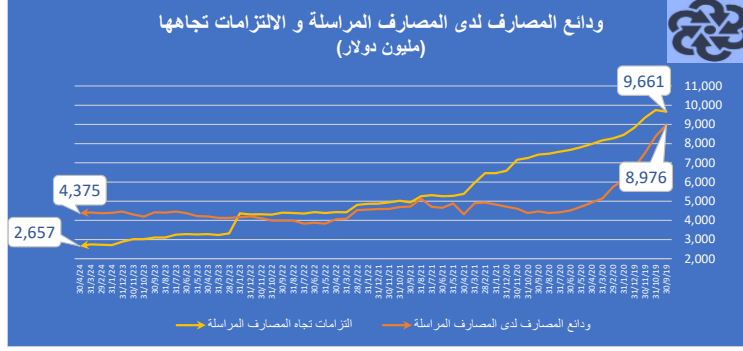
تابعت التسليفات الممنوحة من المصارف للقطاع الخاص بالعملات الأجنبية تراجعها إلى حوالي 6,8 مليارات دولار في نهاية نيسان 2024، موزعة بين 5,9 مليارات للقطاع الخاص المقيم وحوالي 0,9 مليار دولار للقطاع الخاص غير المقيم، بالمقارنة مع 6,9 مليارات دولار في نهاية آذار 2024 و 7,6 مليارات دولار في نهاية كانون الأول 2023. وتجدر الإشارة إلى أن مصرف لبنان فرض، بموجب التعميم الوسيط رقم 656 الصادر بتاريخ 20 كانون الثاني 2023 أن يسدّد المقرض غير المقيم دينه بالدولار النقدي ابتداءً من الأول من شباط 2023.



وبذلك، تكون نسبة التسليفات بالعملة الأجنبية إلى الودائع بالعملة الأجنبية قد بلغت 7,5% في نهاية نيسان 2024.

• استقرت محفظة المصارف التجارية من سندات الخزينة بالعملة الأجنبية، صافية من المؤنات، على حوالي 2,2 مليار دولار في نهاية نيسان 2024، كما في نهاية كل من آذار 2024 وكانون الأول 2023. تجدر الإشارة إلى أنه استناداً إلى التعميم الوسيط رقم 649 الصادر في تشرين الثاني 2022، ارتفعت النسبة المطبقة لاحتمال الخسائر المتوقعة من التوظيفات في سندات الخزينة بالعملة الأجنبية إلى 75% (من 45%)، مما يعني أن محفظة المصارف التجارية الاسمية من سندات الخزينة بالعملة الأجنبية قد تكون تقارب 9,5 مليارات دولار.

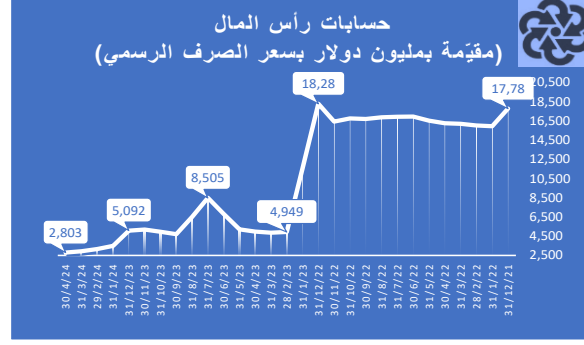
• استقرت ودائع المصارف لدى المصارف المرسلّة على حوالي 4,4 مليارات دولار في نهاية نيسان 2024 كما في نهاية آذار 2024، وتراجعت على نحو بسيط التزامات المصارف تجاه مؤسسات مالية غير مقيمة إلى حوالي 2,7 مليار دولار مقابل 2,8 مليار دولار في كل من التاريخين المذكورين.



• ارتفعت ودائع المصارف التجارية (بالليرة وبالعملة الأجنبية) لدى مصرف لبنان، مقيّمة على أساس سعر صرف 89500 ليرة للدولار، بشكل بسيط إلى حوالي 81,2 مليار دولار في نهاية نيسان 2024، مقابل 81,1 مليار دولار في نهاية آذار 2024، مقارنةً مع 83,6 مليار دولار في نهاية كانون الأول 2023. تجدر الإشارة إلى اعتماد سعر صرف 89500 ليرة للدولار الواحد (بدلاً من 15000 ليرة للدولار) في البيانات المالية للمصارف اعتباراً من الوضعية الموقوفة في 2024/1/31، تطبيقاً لتعميم مصرف لبنان الأساسي رقم 2024/167.

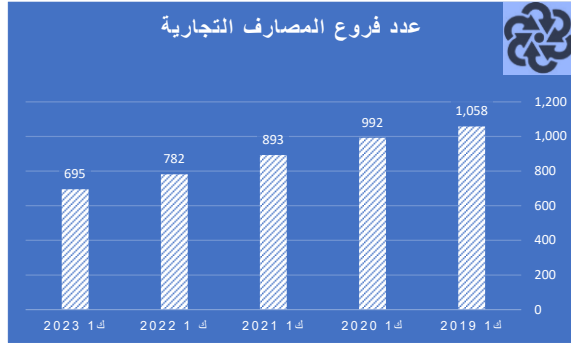
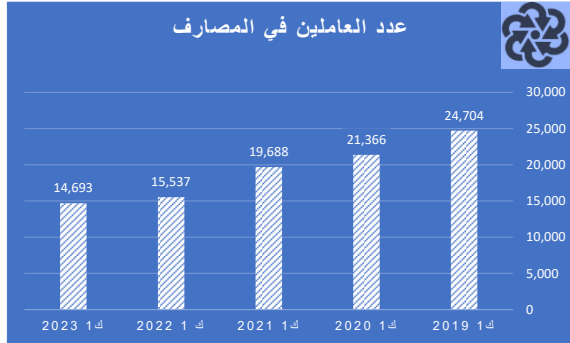


• تراجعت حسابات رأس المال، مقيّمة على أساس سعر صرف 89500 ليرة للدولار، إلى حوالي 2,8 مليار دولار في نهاية نيسان 2024، مقابل 2,9 مليار دولار في نهاية آذار 2024، مقارنةً مع 5,1 مليارات دولار في نهاية كانون الأول 2023.



• بلغت القيم الثابتة المادية، مقيّمة على أساس سعر صرف 89500 ليرة للدولار الواحد، حوالي 1,2 مليار دولار في نهاية نيسان 2024 أي المستوى ذاته المسجّل في نهاية آذار 2024، مقارنةً مع حوالي 5,7 مليارات دولار في نهاية كانون الأول 2023.

• عدد فروع المصارف التجارية وعدد العاملين في القطاع المصرفي
تراجع عدد فروع المصارف التجارية داخل لبنان إلى 695 فرعاً في نهاية العام 2023 (آخر المعطيات المتوافرة)، كما انخفض عدد العاملين في القطاع المصرفي إلى 14693 موظفاً في نهاية الشهر المذكور (وهو رقم قابل للتعديل).



مصدر المعلومات في هذا القسم: مصرف لبنان

معدلات الفوائد

معدلات الفائدة على سندات الخزينة بالليرة اللبنانية

في نهاية نيسان 2024، بلغت الفائدة المثقّلة على المحفظة الإجمالية لسندات الخزينة بالليرة اللبنانية 6,36% مقابل 6,34% في نهاية الشهر الذي سبق و6,30% في نهاية كانون الأول 2023. وبلغ متوسط عمر المحفظة 958 يوماً (2,63 سنة) مقابل 974 أيام (2,68 سنة) و1024 يوماً (2,81 سنة) في نهاية التواريخ

الثلاثة تبعاً. على صعيد آخر، لم يتم إصدار أي من فئات السندات في الشهر الرابع من العام 2024 على التوالي.

معدلات الفائدة على سندات الخزينة بالعملات الأجنبية (Eurobonds)

في نهاية شباط 2020 (آخر المعطيات قبل إعلان الحكومة عن توقفها عن دفع جميع سندات اليوروبندز)، بلغ معدل الفائدة المثقّلة على المحفظة الإجمالية لسندات الخزينة بالعملات الأجنبية (Eurobonds) 7,38% وبلغ متوسط عمر المحفظة 7,84 سنوات.

الفوائد المصرفية على الليرة

في نيسان 2024، ارتفع متوسط الفائدة على الودائع بالليرة اللبنانية إلى 1,14% مقابل 1,00% في الشهر الذي سبق (0,59% في نيسان 2023)، فيما انخفض متوسط الفائدة على التسليفات بالليرة إلى 2,78% مقابل 2,98% (3,07%) في التواريخ الثلاثة على التوالي.

على صعيد فائدة القروض بين المصارف (Interbank rate on call)، فقد انخفضت إلى 38,14% في نهاية نيسان 2024 مقابل 66,56% في نهاية الشهر الذي سبق (19,96% في نهاية نيسان 2023). وفي نيسان 2024، راح هذا المعدل بين 15% كحدّ أدنى و125% كحدّ أقصى، وبلغ المعدل الشهري المثقّل 62,09%.

ويعرض الجدول أدناه تطور الفائدة على الليرة في عدد من الأشهر:

جدول رقم 1- تطور الفائدة على الليرة، بالنسبة المئوية (%)

نيسان 2024	آذار 2024	نيسان 2023	
1,14	1,00	0,59	متوسط المعدلات الدائنة على الودائع الجديدة أو المجدّدة
2,78	2,98	3,07	متوسط المعدلات المدينة على التسليفات الجديدة أو المجدّدة
38,14	66,56	19,96	معدل القروض بين المصارف في نهاية الفترة

المصدر: مصرف لبنان

الفوائد المصرفية على الدولار

في نيسان 2024، ارتفع قليلاً متوسط الفائدة على الودائع بالدولار لدى المصارف في لبنان 0,05% مقابل 0,02% في الشهر الذي سبق (0,08% في نيسان 2023)، فيما انخفض متوسط الفائدة على التسليفات بالدولار إلى 1,78% مقابل 1,85% (2,46%) في التواريخ الثلاثة على التوالي.

وفي نيسان 2024، استقرّ متوسط معدل ليبور على الدولار الأميركي لثلاثة أشهر على 5,58% شأنه في الشهر الذي سبق (5,26% في نيسان 2023). وبقي متوسط معدل SOFR، والذي يُضاف إليه قيمة تسوية الهامش المحددة من قبل الجمعية الدولية لعمليات المقايضة والأدوات المشتقة IDA Spread Adjustment، شبه مستقرّ وبلغ 5,32% في نيسان 2024 مقابل 5,31% في الشهر الذي سبق (4,81% في نيسان 2023).

ويعرض الجدول أدناه تطور الفائدة المصرفية على الدولار في لبنان في عدد من الأشهر:

جدول رقم 2- تطوّر الفائدة على الدولار، بالنسبة المئوية (%)

نيسان 2024	آذار 2024	نيسان 2023	
0,05	0,02	0,08	متوسط المعدلات الدائنة على الودائع الجديدة أو المجددة
1,78	1,85	2,46	متوسط المعدلات المدينة على التسليفات الجديدة أو المجددة
5,58	5,58	5,26	متوسط معدل ليبور لثلاثة أشهر
5,32	5,31	4,81	متوسط معدل SOFR

المصدر: مصرف لبنان

موجودات مصرف لبنان بالعملة الأجنبية

بلغت موجودات مصرف لبنان بالعملة الأجنبية 14912 مليون دولار في نهاية نيسان 2024 مقابل 14834 مليون دولار في نهاية الشهر الذي سبق و14467 مليون دولار في نهاية نيسان 2023. وعليه، تكون هذه الموجودات قد ارتفعت بمقدار 361 مليون دولار في الثلث الأول من العام 2024 مقابل انخفاضها بقيمة 727 مليون دولار في الفترة ذاتها من العام 2023. وشملت هذه الموجودات في نهاية نيسان 2024 موجودات خارجية سائلة بقيمة 9682 مليون دولار.

الملحق الإحصائي

التطورات المصرفية والنقدية

الميزانية المجمعة للمصارف التجارية كما في نهاية الفترة

(بمليارات ل.ل.)

البيان	نيسان 23	ك 23	آذار 24	نيسان 24
الموجودات				
الموفورات	1283894	1261744	7270250	7278185
- أوراق نقدية	12998	7388	8827	9327
- ودائع لدى مصرف لبنان	1270896	1254356	7261423	7268858
ديون على القطاع الخاص المقيم	128469	110105	547475	535831
- بالليرات اللبنانية	12697	11212	10598	10177
- بالعملات الأجنبية	115772	98893	536877	525654
ديون على القطاع العام	54831	44887	211059	210997
منها: سندات بالليرة	12104	11436	10894	10736
سندات بالعملات	42137	32872	198286	198073
ديون مختلفة	590	579	1879	2188
موجودات خارجية	135689	139286	822738	820929
- قروض على غير المقيمين	18806	14714	83926	83730
- قروض على مصارف غير مقيمة	63074	66906	394928	391586
- موجودات خارجية أخرى	34748	37038	217145	215354
نقد وودائع لدى مصارف مركزية غير مقيمة	12325	11056	65696	70255
محفظه الأوراق المالية للقطاع الخاص غير المقيم	6736	9573	61044	60003
القيم الثابتة	50613	116872	191218	190337
محفظه القطاع الخاص من الأوراق المالية	52814	44324	220381	215987
موجودات غير مصنفة	29675	11522	27423	29244
المجموع	1735984	1728740	9290544	9281510
المطلوبات				
ودائع القطاع الخاص المقيم	1142707	1104207	6244304	6240485
- ودائع بالليرة	52748	49198	51381	53420
- ودائع بالعملات الأجنبية	1089959	1055009	6192923	6187065
ودائع القطاع العام	16823	18272	62372	64172
ودائع القطاع الخاص غير المقيم	323009	317048	1873691	1875429
- بالليرات اللبنانية	4052	2852	2779	2793
- بالعملات الأجنبية	318957	314196	1870912	1872635
التزامات تجاه المصارف غير المقيمة	49314	43270	246229	237825
سندات دين	4392	4395	26757	36537
الأموال الخاصة	74900	76374	263208	250846
- أموال خاصة أساسية	65974	53759	216872	217454
- أموال خاصة مساندة	8925	22615	46336	33393
مطلوبات غير مصنفة	124839	165173	573983	576217
المجموع	1735984	1728740	9290544	9281510

المصدر: مصرف لبنان

*ابتداءً من شباط 2023، بات احتساب مكونات الميزانية المحررة بالدولار الأمريكي على أساس سعر صرف 15000 ل.ل./دولار وأصبح 89500 ليرة للدولار ابتداءً من كانون الثاني 2024.

وضعية مصرف لبنان
كما في نهاية الفترة

(بمليارات ل.ل.)				البيان
نيسان 24	آذار 24	ك1 23	نيسان 23	
				الموجودات
2805264	2707697	432111	420339	الموجودات الخارجية :
1910387	1819428	287481	274382	- ذهب
(21345)	(20329)	(19165)	(18292)	(مقيم بملايين د.أ.)
894877	888269	144630	145956	- عملات أجنبية
(9999)	(9925)	(9642)	(9730)	(مقيمة بملايين د.أ.)
283	290	308	339	ديون على القطاع الخاص
13533	13772	14472	14733	سلفات للمصارف التجارية
1112	1114	1515	1784	سلفات لمصارف متخصصة ومؤسسات مالية
1486716	1486997	249203	248279	سلفات للقطاع العام
3350885	3442275	647302	526873	فروقات القطع
567201	567058	139269	138181	محفظة الأوراق المالية
539	533	521	454	القيم الثابتة
137025	131168	118971		عمليات السوق المفتوحة المؤجلة *
			18081	أصول من عمليات تبادل ادوات مالية
10840	9478	3948	162532	موجودات غير مصنفة
8373399	8360382	1607620	1531594	المجموع
				المطلوبات
59869	59947	58096	67336	النقد المتداول خارج مصرف لبنان
7584733	7581756	1302617	1315419	ودائع المصارف التجارية
57650	57612	10474	10823	ودائع المصارف المتخصصة والمؤسسات المالية
5481	5851	1527	1760	ودائع القطاع الخاص
404414	397914	185993	86397	التزامات تجاه القطاع العام
				فروقات قطع
162429	162506	27363	25668	التزامات خارجية
(1815)	(1816)	(1824)	(1711)	(مقيمة بملايين د.أ.)
				التزامات خاصة طويلة الأجل
64347	64347	14812	10729	الأموال الخاصة
34476	30449	6739	13460	مطلوبات غير مصنفة
8373399	8360382	1607620	1531594	المجموع

المصدر: مصرف لبنان

ابتداءً من شباط 2023، بات احتساب المكونات المحرزة بالدولار الأميركي على أساس سعر صرف 15000 ل.ل./دولار وأصبح 89500 ليرة للدولار ابتداءً من كانون الثاني 2024.

* وفقاً لقرار المجلس المركزي رقم 23/36/45 المتخذ في تاريخ 2023/12/20، تم تعليق القرارات المتعلقة بالـ Seigniorage . وعليه، تم نقل مجموع الأعباء المؤجلة الناتجة عن عمليات السوق المفتوحة من الموجودات الأخرى المختلفة والموجودات الناتجة عن عمليات مفاضلة على أدوات مالية وبالبلغه 118,97 ألف مليار ليرة كما في 2023/12/31 إلى البند الجديد باسم "عمليات السوق المفتوحة المؤجلة".

تطور الكتلة النقدية وشبه النقدية

(بمليارات ل.ل.)

بيان	نيسان 23	ك1 23	آذار 24	نيسان 24
الكتلة النقدية M1	90916	85450	89164	90080
- النقد في التداول	54274	50600	50988	50462
- ودائع تحت الطلب بالليرة	36642	34850	38176	39617
الكتلة شبه النقدية	1113309	1076790	6244932	6238934
- ودائع أخرى بالليرة	17220	15338	14991	15649
- ودائع بالعملات الأجنبية	1096089	1061452	6229940	6223285
سندات دين	3968	3966	23870	23110
النقد وشبه النقد				
- بالليرات اللبنانية M2	108137	100787	104155	105729
- بالليرات والعملات M3	1208194	1166205	6357966	6352124
- اجمالي الوفورات النقدية M4 = M3 + سندات الجمهور	1227788	1191423	6380693	6374028
عناصر التغطية :				
ديون صافية على الخارج	224310	252311	1649856	1752793
- الموجودات بالذهب	274382	287481	1819428	1910387
- الموجودات بالعملات الأجنبية	(50072)	(35170)	(169572)	(157594)
وضعية القطاع العام المدينة	785641	790552	4733804	4633551
- ديون صافية على القطاع العام	258768	143251	1291529	1282665
- فروقات القطع	526873	647302	3442275	3350885
ديون على القطاع الخاص	139332	123712	626783	616382
- بالليرات اللبنانية	14314	12461	11670	11418
- بالعملات الأجنبية	125018	111251	615112	604963
مطلوبات أخرى من الجهاز المصرفي (صافية)	58911	(370)	(652477)	(650601)
المجموع	1208194	1166205	6357966	6352124

المصدر: مصرف لبنان

* ابتداءً من شباط 2023، بات احتساب البنود المحررة بالدولار الأميركي على أساس سعر صرف 15000 ل.ل./دولار وأصبح 89500 ليرة للدولار ابتداءً من كانون الثاني 2024.

متوسطات أسعار صرف بعض العملات الأجنبية في سوق بيروت

نيسان 2024

العملة	الأدنى	الأعلى	الوسطي	الافتقال
الدولار الأميركي	89500.00	89500.00	89500.00	89500.00
الفرنك السويسري	97889.10	99081.15	98385.32	98265.26
الجنيه الاسترليني	110523.55	113396.50	112030.13	112304.60
الين الياباني	570.28	591.03	581.31	570.28
الدولار الكندي	64831.58	66281.57	65490.49	65400.07
الدولار الاسترالي	57423.20	59240.05	58248.61	58452.45
اليورو	95084.80	97232.80	95986.76	96006.65

المصدر: مصرف لبنان

أسعار صرف العملات الدولية الرئيسية والذهب ازاء الدولار الأميركي

العملة	آذار 24				نيسان 24			
	الأدنى	الأعلى	الوسطي	الافتقال	الأدنى	الأعلى	الوسطي	الافتقال
الجنيه الاسترليني	1.26	1.29	1.27	1.26	1.24	1.27	1.25	1.25
الين الياباني	146.95	151.62	149.82	151.35	151.34	158.33	153.95	157.80
الفرنك السويسري	0.88	1.88	0.94	0.90	0.90	0.92	0.91	0.92
اليورو	1.08	1.09	1.09	1.08	1.06	1.09	1.07	1.08
أونصة الذهب	2083.50	2233.04	2167.06	2232.75	2251.44	2392.37	2332.42	2286.19

المصدر: Bloomberg.com

